


## LED蛍光灯

製品名	消費電力	全光束	寸法(重量)	口金	入力電圧	演色性	使用温度	配光角	色温度	設計寿命
TUNP-WH60A(T)α	7W	1,100 lm	φ 26 × 580mm (120g)	G13 両側給電	AC100V~240V	Ra80	-15°C~ +45°C	300°	5,000K	50,000時間
TUNP-WH120A(C)α	16W	2,600 lm (HF対応)	φ 25.5 × 1198mm (240g)							
LDH20N/7/11S	7W	1100lm	φ26×580mm	G13				250°		40000時間
LDH40N/16/25S	16W	2500lm	φ26×1198mm	片側給電						

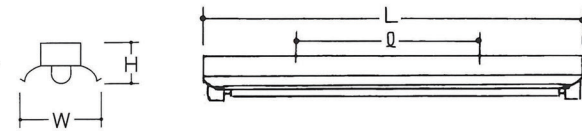

## 防水型LED蛍光灯

No	製品画像	製品名	消費電力	全光束	寸法・重量	口金	入力電圧	演色性	使用温度	照射角度	色温度	設計寿命
1		TUNP-WH60WP	8W	1,080lm	Φ 28 × 580mm	G13	AC100V ~240V	RA>80	-20°C ~45°C	120°	3,000K 5,000K	40,000時間
		TUNP-WH120WP	15W	2,000lm	Φ 28 × 1,198mm	G13						

日亜素子使用(防水対応)

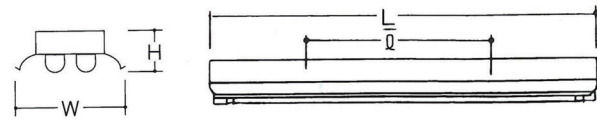

## LED専用照明器具

### A (笠付)



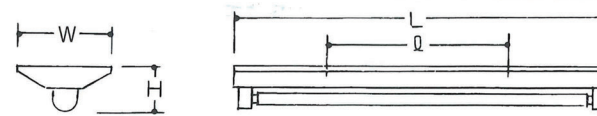

器種	適合管	全長L	直付穴φ	パイプ穴φ	高さH	巾W	材質
201 A	20W×1	606	500	300	70	130	本体: 銅板 (白) 反射板: 銅板 (白)
401 A	40W×1	1240	900	500	94	150	//

### AW (笠付)



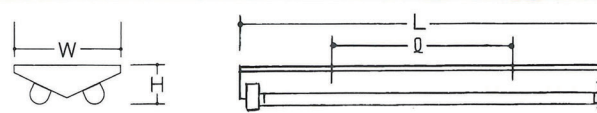

器種	適合管	全長L	直付穴φ	パイプ穴φ	高さH	巾W	材質
202 AW	20W×2	610	400	300	75	170	本体: 銅板 (白) 反射板: 銅板 (白)
402 AW	40W×2	1240	900	500	90	185	//

### V1 (逆富士型)



器種	適合管	全長L	直付穴φ	パイプ穴φ	高さH	巾W	材質
201 V1	20W×1	646	400	460	102	141	銅板 (白)
401 V1	40W×1	1262	800	500	102	141	//

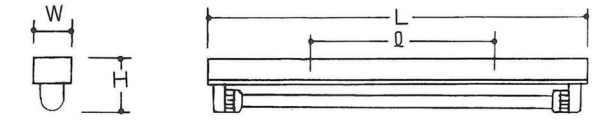

### V2 (逆富士型)



器種	適合管	全長L	直付穴φ	パイプ穴φ	高さH	巾W	材質
202 V2	20W×2	650	400	300	85	200	本体銅板 (白)
402 V2	40W×2	1268	900	500	85	200	//

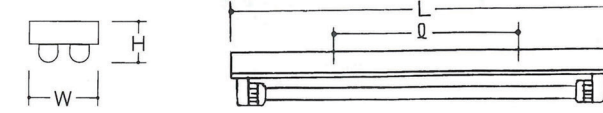

## 防水型LED専用照明器具

### C1 (防水型)





器種	適合管	全長L	直付穴φ	パイプ穴φ	高さH	巾W	材質
201 C1 防水	20W×1	644	535	-	114	71	本体銅板 (白)
401 C1 防水	40W×1	1262	900	500	114	71	//

### CW (防水型)



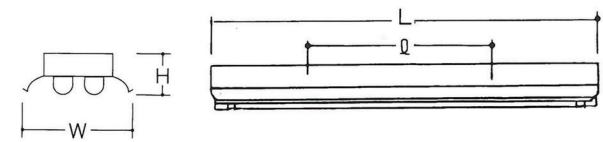

器種	適合管	全長L	直付穴φ	パイプ穴φ	高さH	巾W	材質
202 CW 防水	20W×2	644	535	-	106	132	本体銅板 (白)
402 CW 防水	40W×2	1260	900	-	106	132	//

### A (防水型)



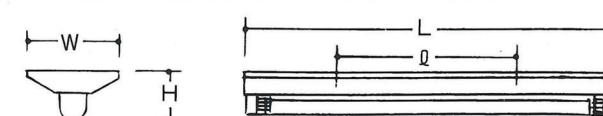

器種	適合管	全長L	直付穴φ	パイプ穴φ	高さH	巾W	材質
201 A 防水	20W×1	644	535	-	114	155	本体・反射板銅板 (白)
401 A 防水	40W×1	1264	900	500	114	155	//

### AW (防水型)



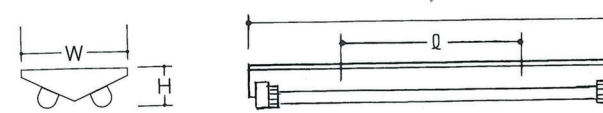

器種	適合管	全長L	直付穴φ	パイプ穴φ	高さH	巾W	材質
202 AW 防水	20W×2	644	535	-	110	230	本体・反射板銅板 (白)
402 AW 防水	40W×2	1260	900	500	110	230	//

### V1 (防水型)



器種	適合管	全長L	直付穴φ	パイプ穴φ	高さH	巾W	材質
201 V1 防水	20W×1	646	400	-	105	141	本体銅板 (白)
401 V1 防水	40W×1	1262	900	500	105	141	//

### V2 (防水型)



器種	適合管	全長L	直付穴φ	パイプ穴φ	高さH	巾W	材質
202 V2 防水	20W×2	644	430	-	95	240	本体銅板 (白)
402 V2 防水	40W×2	1262	900	800	95	240	//